






















# WAGNER

**BIOFA**  
Натуральные немецкие масла и краски



## SprayGuide - XVLP-Technology

Материал	Насадка	Подача воздуха	Подача материала	Разбавление
 2087 Цветной воск	 FineSpray	 максимум	1-2	0%
 8005 Краска для игрушек	 FineSpray	 максимум	1-2	0%
 9032 Твердый воск	 FineSpray	 максимум	1-2	0%
 9062 Твердый воск масло	 FineSpray	 максимум	1-2	0%
 8750 Профи грунт масло	 FineSpray	 максимум	1-2	0%
 8750 Грунт под масло	 FineSpray	 максимум	1-2	0%
 8101 Аквалазурь	 FineSpray	 максимум	1-2	0%

XVLP-Technology



• УНИВЕРСАЛЬНЫЙ

• МОЩНЫЙ

• КОМПАКТНЫЙ

## SprayGuide - XVLP-Technology

Материал	Насадка	Подача воздуха	Подача материала	Разбавление
 3754 Грунт под масло	 FineSpray	 максимум	1-2	0%
 8403 Защита торцов	 FineSpray	 максимум	1-2	0%

### Удобство и универсальность при работе с разными цветами и материалами

Технология Click & Paint - это запатентованная система, благодаря которой насадку можно сменить за считанные секунды. Удобно чистить и заливать материал. Три насадки для работы с различными материалами: лаки, эмали, лазури, латексные и акриловые краски.

Сменная насадка	FineSpray Круглая форсунка	StandardSpray Форсунка Visco (щелевидная)	WallSpray Форсунка Visco (щелевидная)
<b>Лаки</b> Материалы малой вязкости	★ ★	★ ★	★ ★
<b>Эмали, пропитки</b> на основе воды и растворителя	стандартные	★ ★	★ ★
	высоковязкие	★ ★	★ ★
<b>Интерьерные краски</b> Акриловые и латексные	★ ★	★ ★	★ ★

★★ рекомендация WAGNER

★☆☆ Подходит в ограниченной степени

☆☆☆ не рекомендуется

### Быстрая смена цвета и материала

Мощная турбина, система сменных насадок и новая инновационная форсунка Visco - всё это позволит вам работать с несколькими материалами разной густоты, цвета и даже на разной основе (на водной или на растворителе). И вот как это просто:

- 

1. Распылительная насадка меняется за считанные секунды. Нажмите на фиксатор, чтобы освободить насадку и поверните её на 90°.
- 

2. Отсоедините насадку.
- 

3. Подключите другую насадку с новым материалом или другим цветом и вы снова готовы к работе!

### FinishControl 5000 и 3500

Всего один распылитель с несколькими насадками позволит достичь профессионального результата в работе с множеством различных материалов: лаки, эмали, пропитки, грунтовки и т.д. на водной основе и на растворителях, а так же более густые материалы. Вы всегда будете подготовлены к поставленной задаче! Идеален для работы на небольших площадях до 50 м<sup>2</sup>.



Дополнительную информацию можно найти на сайте: [www.wagner.ru](http://www.wagner.ru)



\*Тесты проведены в «стандартных условиях» (Т=20 °С, влажность 60%, давление 760 мм рт.ст.), что отражено в отчётах о тестировании). Температура распыляемого материала 20-22 °С.

### WAGNER SprayGuide

Другие отчеты об испытаниях материалов можно найти на сайте WAGNER. Вы всегда найдете подходящее оборудование для Вашего проекта в обширной базе данных и отчетов об испытаниях материалов. Специалистами WAGNER были протестированы более 550 красок, лаков, лазурей и других материалов известных мировых производителей для определения оптимальных характеристик распыления и получения идеального качества поверхности.